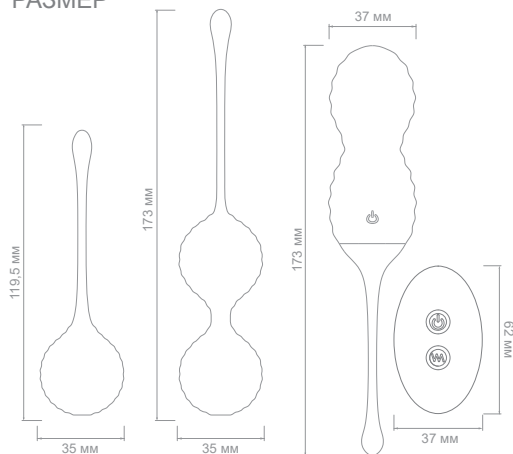


КРАТКАЯ ИНСТРУКЦИЯ

РАЗМЕР



ВКЛ/ВЫКЛ ПЕРЕКЛЮЧЕНИЕ РЕЖИМОВ

Вибрационный шар



ВКЛ/ВЫКЛ:

- Удерживайте в течение трёх секунд, чтобы включить устройство
- Нажмите чтобы переключить режим его работы

• Когда шар в режиме ожидания, им можно управлять при помощи пульта ДУ

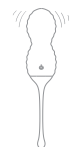
ВКЛ/ВЫКЛ:

- Удерживайте в течение трёх секунд, чтобы включить устройство
- Нажмите чтобы переключить режим его работы

Пульт ДУ



9 режимов



Дальность действия
<10м

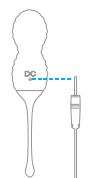


Оставляйте хотя бы 2 см хвостика снаружи

USB ЗАРЯДКА

***ВНИМАНИЕ:** не используйте сетевой адаптер с выходным напряжением >5В
***Пожалуйста, удостоверьтесь, что Ваше устройство полностью заряжено перед первым использованием**

Вибрационный шар



ПК
 Внешний аккумулятор
 1-2 ч
 100%

Пульт ДУ

Пожалуйста, удалите пленку перед первым использованием



Замена батареи:
 Откройте заднюю крышку и замените кнопочной батареей 3В.

- ★ 1. Советуем использовать монету, чтобы открыть крышку.
2. Замените кнопочную батарейку (CR2032).
3. Наденьте колпачок и поверните его вправо, чтобы закрыть.

- Подключите кабель зарядки к USB порту устройства.
- Не используйте устройство во время зарядки.
- Пожалуйста, используйте сетевые адаптеры с выходным напряжением ниже 5В.
- Не оставляйте устройство в воде на долгое время.
- Если при правильном подключении устройство не начало заряжаться сразу, подождите 10 минут. Возможно, уровень заряда слишком низкий, и устройству требуется больше времени чтобы начать заряжаться.

УХОД ЗА ПРОДУКТОМ

- Очистение: используйте теплую воду или антибактериальное мыло.
- Сушка: протрите продукт сухой чистой салфеткой.
- Хранение: держите в прохладном, сухом и чистом месте.
- Внимание: не используйте для очистки средства, содержащие алкоголь, бензин или ацетон.
- Избегайте попадания прямых солнечных лучей.

БЕЗОПАСНОСТЬ

- Не используйте при температуре выше 167°F/75°C.
- Прекратите использование при возникновении дискомфорта.
- Рекомендуется использование лубриканта на водной основе.
- Не используйте продукт, если он поврежден или неисправен.
- Хранить в недоступном для детей месте.

Certificates

