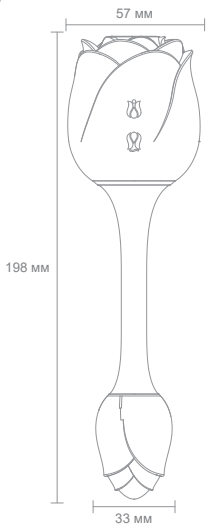


Инструкция

Размер



140 mm



Функционал

Устройство работает в трёх режимах (по 9 скоростей в каждом):

- режим вибрации;
- режим пульсации;
- режим вакуумной стимуляции (для его работы необходимо установить съёмную насадку, поставляемую в комплекте).





ВКЛ/ВЫКЛ:

- Удерживайте  в течение 3 секунд, чтобы включить/выключить устройство в режиме пульсации или вакуумной стимуляции.
- Нажмите кнопку  для переключения скоростей в режиме вакуумной стимуляции/пульсации.

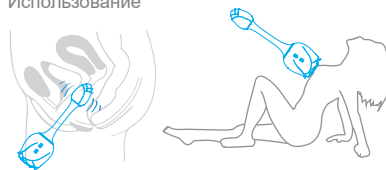


ВКЛ/ВЫКЛ:

- Удерживайте  в течение 3 секунд, чтобы включить/выключить устройство в режиме вибрации.
- Нажмите  , чтобы изменить режим вибрации.

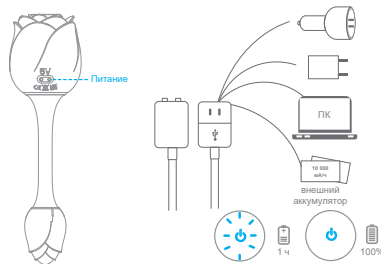
60 mm

Использование



Магнитная USB-зарядка

- *ВНИМАНИЕ:** не используйте сетевой адаптер с выходным напряжением >5В
- *Пожалуйста, удостоверьтесь, что Ваше устройство полностью заряжено перед первым использованием**



- Подключите устройство к зарядному USB-кабелю
- Не используйте устройство во время зарядки
- Не используйте адаптеры питания ниже 5В
- Не оставляйте устройство в воде на длительное время
- Если подзарядка не началась моментально, подождите 10 минут, возможно, устройство полностью разряжено и ему требуется больше времени, чтобы начать заряжаться.

Уход за продуктом

- Очистите: используйте теплую воду или антибактериальное мыло.
- Сушка: протрите устройство сухой чистой салфеткой.
- Хранение: держите устройство в прохладном, сухом и чистом месте.
- Внимание: не используйте для очистки средства, содержащие спирт, бензин или ацетон.
- Избегайте попадания прямых солнечных лучей.

Безопасность

- Не используйте при температуре выше 75°C.
- Прекратите использование при возникновении дискомфорта.
- Рекомендуется использование лубриканта на водной основе.
- Не используйте продукт, если он поврежден или неисправен.
- Храните в недоступном для детей месте.

Certificate
examine

